



МЕРЫ ПО ПРОТИВОДЕЙСТВИЮ ТЕРРОРИЗМУ

ОСНОВНЫЕ ВИДЫ ТЕРРОРИЗМА

С применением взрывных устройств

Могут использоваться средства вооружения войск и самодельные взрывные устройства, которые, как правило, маскируются под различные предметы бытового назначения



Заведомо ложное сообщение о террористическом акте является преступлением и наказывается в соответствии с законом!

С использованием химически опасных веществ

Применяются как боевые отравляющие вещества, так и химически опасные вещества, которые используются в промышленных целях. Признаки применения: внезапное ухудшение самочувствия у большого числа людей; крики о помощи; попытки покинуть место нахождения; нехарактерные для данной местности запахи



С использованием телефона, почтовой связи

Цель угрозы - заставить получателя информации пойти на те или иные уступки. Безосудное выполнение угрозы террористов, как правило, приводит к тяжелым последствиям, которые можно было бы избежать при разумных и осознанных действиях



ПРИЗНАКИ ВЗРЫВНЫХ УСТРОЙСТВ



- Наличие на предметах проводов, веревек, изолянт, источников питания (батареек)
- Не характерные для данной местности запахи

- Наличие в конструкции штатных беспроводных устройств
- Признаки горения
- Наличие у предмета устройства, напоминающего антенну
- Подозрительные звуки, щелчки, издаваемые предметом, тикающие часы

- Запах горючих веществ
- Следы ремонта, свежеразкрашенные участки стен
- Бесхозные предметы (сумки, чемоданы, коробки, портфели и др.)
- Наличие на местности участков со свежесрытой или засохшей землей

ДЕЙСТВИЯ ПРИ ОБНАРУЖЕНИИ ВЗРЫВНОГО УСТРОЙСТВА

Необходимо

- Немедленно сообщить о подозрительном предмете ближайшему должностному лицу (водителю, машинисту и т. д.) или в органы внутренних дел, ФСБ, ГО и ЧС
- Закрепить время обнаружения находки
- Удалить людей от находки на безопасное расстояние
- Дождаться прибытия представителей правоохранительных органов
- Указать место подозрительного предмета
- Запомнить детали обнаружения находки




Запрещается

- Трогать, вскрывать, передавать находку
- Пользоваться вблизи находки средствами радиосвязи, мобильными телефонами, так как это может вызвать преждевременный взрыв
- Курить, пользоваться огнем вблизи подозрительного предмета

ДЕЙСТВИЯ ПРИ ПОЛУЧЕНИИ УГРОЗЫ

При угрозе по телефону

Зафиксировать время начала разговора и его продолжительность



Постараться дословно запомнить разговор

По характеру разговора определить пол и возраст звонившего

При угрозе в письменном виде

Обращаться с поступившим документом максимально бережно и осторожно. Не оставлять на документе отпечатков пальцев, не делать на нем пометок. Ориентировать круг лиц, знакомых с содержанием документа. Убрать документ в чистый, плотно закрываемый полиэтиленовый пакет и поместить в отдельную жесткую папку

Производить вскрытие конверта с левой или правой стороны, аккуратно отрезав край ножницами. Сохранить все, что поступило в адрес получателя: сам документ, любые вложения, конверт, упаковка и др.

Немедленно сообщите о поступившей угрозе в правоохранительные органы. Только так можно предупредить террористический акт, своевременно обезвредив террористов!

ОБЕСПЕЧЕНИЕ БЕЗОПАСНОСТИ В ОБЩЕСТВЕННЫХ МЕСТАХ

Меры по предупреждению терроризма



- Установка заградительных сооружений на дорогах, ведущих к административным зданиям, образовательным, медицинским учреждениям и др.
- Организация пропускного режима при проведении массовых мероприятий
- Организация охраны мест массового скопления людей
- Соблюдение проектной емкости помещения (места)
- Установка систем видеонаблюдения

Меры по снижению последствий террористических акций



- Установка эффективной звуковой и световой сигнализации
- Оборудование основных и запасных выходов, обеспечивающих беспрепятственную эвакуацию людей
- Наличие видимых информационных указателей
- Обучение дежурного персонала действиям по эвакуации и людей
- Оборудование отвечающей требованиям безопасности в в и т и ц и
- Готовность сил и средств к оказанию медицинской помощи пострадавшим

ДЕЙСТВИЯ ПО ПРЕДУПРЕЖДЕНИЮ ТЕРРОРИЗМА

Необходимо



Держать двери подъездов закрытыми на замок, а двери подвалов, чердаков - закрытыми на замок и опечатанными

Обращать внимание на бесхозный автотранспорт, припаркованный непосредственно к зданию, интересоваться бесхозными предметами

Интересоваться проведением разгрузки грузов в подвальные и чердачные помещения, сдаваемые в аренду квартиры, в канализационные люки

Договориться с соседями на взаимовыручку

Не разговаривать на улице с незнакомыми лицами, не брать от них подарков

Запрещается

Захламлять коридоры, лестничные проходы

Принимать от посторонних людей предметы с целью передать их другим лицам

Прикасаться к бесхозным вещам, поднимать, передавать их

Открывать двери квартиры незнакомым, а тем более подозрительным людям

Телефоны служб экстренного реагирования

Милиция - 02

ФСБ - ГО и ЧС - 01

Пожарная охрана - 01

Скорая помощь - 03

Доуправление - 03

Внимание! Ваша бдительность - залог вашей безопасности!


ДЕЙСТВИЯ ПРИ ЭВАКУАЦИИ

Ответственность за эвакуацию населения несет органы местного самоуправления

Необходимо



- Взять личные (служебные) документы, деньги, ценности
- Закрыть и зашторить окна
- Соблюдать спокойствие, четко выполнять все распоряжения ответственных лиц




- Провести аварийную остановку (где это возможно) производства
- Отключить электричество, воду, газ
- Закрыть входную дверь на замок - это защитит помещение от мародеров
- Оказать помощь в эвакуации пожилым, больным людям, детям

Помните! От ваших согласованных и четких действий зависит жизнь и здоровье многих

Ответственность за эвакуацию персонала объекта несет руководитель



Запрещается



- Оставаться в помещении, из которого проводится эвакуация
- Возвращаться в покинутое помещение без разрешения ответственных лиц

ПРАВИЛА ПОВЕДЕНИЯ ЗАЛОЖНИКОВ

При нахождении под контролем террористов



- Проявлять спокойствие, выдержку
- Стойко переносить лишения и унижения
- Не вести себя вызывающе, не смотреть в глаза террористам
- При необходимости выполнять требования террористов, не противоречить им
- Запомнить как можно больше информации о террористах
- Спрятать разрешения на совершение своих действий (есть, встать, попить и т. д.)



При проведении операции по освобождению



- Лечь на пол лицом вниз, голову закрыть руками, не двигаться
- Нельзя бежать навстречу сотрудникам спецслужб или убежать от них, так как они могут принять бегущего за террориста
- По возможности держаться подальше от проемов окон, дверей

ОБЯЗАННОСТИ ДОЛЖНОСТНЫХ ЛИЦ

По предупреждению терроризма



Установить жесткий пропускной режим при входе и выезде на территорию объекта



- Организовать охрану объекта с регулярным обходом территории
- Оборудовать территорию и помещения системами сигнализации, аудио- и видеозаписи
- Организовать инструктажи и практические занятия с персоналом по действиям в ЧС

Внимание! Руководитель объекта (подразделения) несет персональную ответственность за жизнь и здоровье своих сотрудников!

При обнаружении взрывных устройств, получении угрозы и при захвате заложников

- Обеспечить возможность беспрепятственного проезда на объект сотрудников правоохранительных органов, спецтранспорта
- Удалить людей от взрывоопасного предмета на безопасное расстояние
- При необходимости приступить к эвакуации людей
- Не оставлять без внимания ни одного факта угрозы террористов, немедленно сообщать о поступивших угрозах в правоохранительные органы

